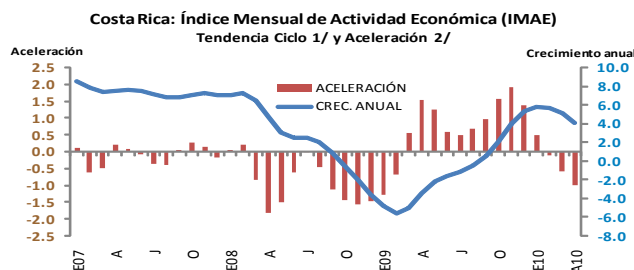


EVOLUCIÓN DE LA ECONOMÍA COSTARRICENSE SEGÚN EL ÍNDICE MENSUAL DE ACTIVIDAD ECONÓMICA (IMAE), ABRIL 2010

El primer cuatrimestre del 2010, la actividad económica medida por la tendencia ciclo del Indicador Mensual de Actividad Económica (IMAE) registró un crecimiento interanual de 5,2% con respecto a igual lapso del año precedente cuando descendió un 4,7%.

Específicamente en el mes de abril, la actividad económica mostró un crecimiento interanual de 4,1% denotándose una recuperación en la mayoría de las industrias, dado que de las 15 actividades que conforman el IMAE, únicamente construcción y explotación de minas y canteras presentaron caídas en el nivel de producción.



1/ Tasa de variación del nivel del índice en el mes respecto al nivel del mismo mes de año anterior (tasa de variación interanual).

2/ Diferencia absoluta entre la tasa de variación del mes y la del mes anterior.

Fuente: Banco Central de Costa Rica, Departamento de Estadística Macroeconómica.

Las tasas de variación en el primer cuarto del 2010 y el aporte de las diferentes actividades es el siguiente:

Industria	Tasas de variación (%)	Aporte (p.p.)
Manufactura	8,2	2,1
Servicios	3,7	2,9
Agricultura, silvicultura y pesca	4,9	0,5
Construcción	-5,7	-0,3
IMAE	5,2	5,2

El incremento interanual de la tendencia ciclo del Índice Mensual de la Actividad Manufacturera al mes de abril fue de 8,2% en donde destaca la producción para la exportación de muebles metálicos, componentes e insumos eléctricos; así como el procesamiento de jugos jarabes y bebidas gaseosas.

Además actividades como la refinación de petróleo, la producción de material de embalaje para bienes de exportación, productos lácteos e insumos para la construcción presentan crecimientos robustos.

Sobre el particular llama la atención que a pesar de que la construcción es una de las actividades que sigue mostrando tasas de variación negativas, la producción de algunos de sus insumos evidencia tasas de crecimiento, lo que sugiere que se está en presencia de un proceso de reposición de inventarios, al menos en la actividad que produce dichos insumos.

En cuanto a la industria de los servicios, la tasa de crecimiento interanual en los primeros cuatro meses del 2010 fue 3,7%. Los servicios más dinámicos fueron:

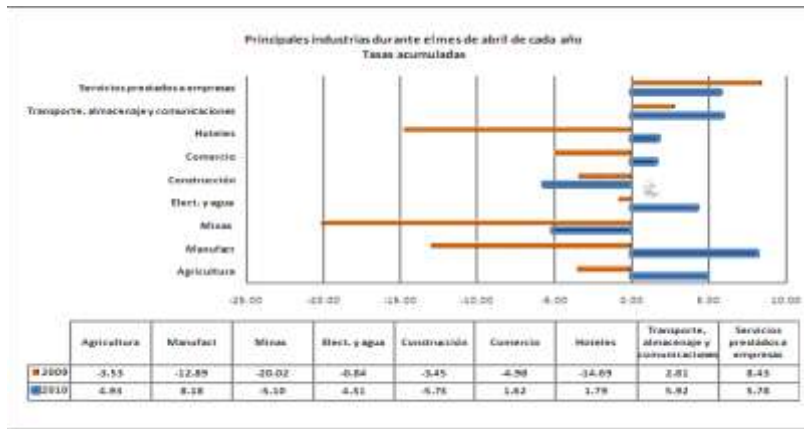
*Transporte, almacenamiento y comunicaciones explicadas en gran parte por las telecomunicaciones y la movilización de carga asociada al comercio exterior de bienes.

*Los servicios privados relacionados con educación, salud, reparación de autos, radio y televisión.

*Los servicios a empresas vinculados con centros de llamadas, desarrollo de “software” y publicidad.

*El comercio por las mayores ventas de hierro, autos, y otros productos químicos.

En menor medida contribuyó a la evolución de la producción, las ventas de electricidad y agua, la recuperación en la actividad hotelera, los servicios de restaurantes, y los de intermediación financiera.



Fuente: Banco Central de Costa Rica, Departamento de Estadística Macroeconómica.

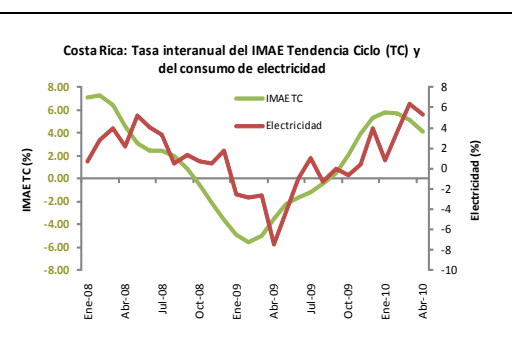
El crecimiento interanual de la actividad agropecuaria fue 4,9% en los primeros cuatro meses del 2010, donde ha sido notable el incremento de la producción de piña, melón, leche y caña de azúcar.

Los determinantes de este positivo desempeño del agro son variados: choques de productividad positivos asociados con condiciones climáticas favorables, la diversificación de mercados y la recuperación de las áreas de cultivo.

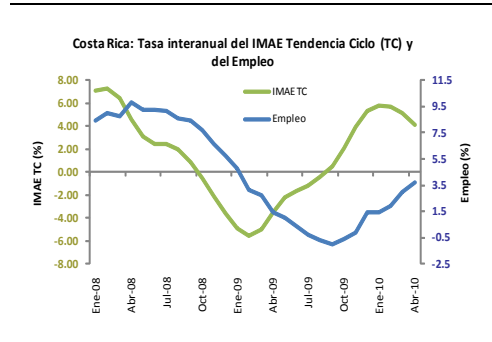
Por su parte, la construcción sigue mostrando tasas interanuales negativas; en promedio 5,7% durante los primeros cuatro meses del 2010.

Tal y como se ha señalado en informes anteriores la construcción privada aun no sale de su fase descendente, con la novedad que en abril del 2010 la construcción pública registró una caída en términos interanuales, lo cual no ocurre desde setiembre de 2005. Esta variación negativa se explica por la reducción presupuestaria para obras pública.

El mejor desempeño que muestra la actividad económica (con la excepción antes comentada) se refleja en la evolución en otros indicadores relacionados; tal es el caso del empleo formal registrado por la CCSS y la producción de energía eléctrica las cuales presentan tasas interanuales de 3,7%, 5,3%, respectivamente y las ventas de combustibles, con un 10,6% en marzo.



Fuente: Banco Central de Costa Rica (BCCR) e Instituto Costarricense de Electricidad.



Fuente: Banco Central de Costa Rica (BCCR) y Caja Costarricense de Seguro Social (CCSS).